



You can be,
You can Smile.

×

flywire

お支払いガイド

Payment Guide

付款指南

Hướng dẫn thanh toán



Select Language



日本語ページへ

P.3 ~

Go to English

P.21~

跳转至 简体中文

P.39 ~

跳轉至 繁體中文

P.57 ~

Đi đến Tiếng Việt

P.75 ~

日本語



フライワイヤーカスタマーサポート

24時間365日・多言語対応

<https://help.flywire.com/hc/ja>

よくあるお問い合わせ (FAQ)

ライブチャット

電話

Eメール

フライワイヤーとは


フライワイヤーは、世界中の留学生に利用される支払サービスです。

240以上の国や地域で、また、140以上の通貨で支払いができます。

自国の銀行やクレジットカードのほか、各国のオンラインサービスも利用できます。



学生



学校

全体の流れ

Step 1

Flywireの支払ページに
アクセスする

学校から提供された請求書または支払リンクのいずれかから、Flywireの支払ページにアクセスしてください。

Step 2

Flywireで
支払手続きをする

FlywireのWebサイトで支払方法を選び、支払者情報を登録してください。

Step 3

送金する

Flywireの画面指示のとおり、Step2で選択した方法で送金してください。

Step 4

支払状況を確認する

追跡リンクやEメールで支払状況を確認してください。

Step 1

Flywireの支払ページに
アクセスする

Step 2

Flywireで
支払手続きをする

Step 3

送金する

Step 4

支払状況を確認する

¥ \$ ~~₹~~ £ € R ₹ ¥ \$ ~~₹~~ £ € ₪

Step 1-A 請求書からアクセスする

請求書 INVOICE

発行日 Date of Issue: 2024年04月16日
ワンテラス日本語学校
One Terrace JLSC
東京都東京都千代田区
TEL: 01-23457890 FAX:
法人 Co.: 株式会社One Terrace
登録番号 Registration number: T1234567890123
担当: system

学生 太郎 様
学籍番号 Student ID: 138738
コース Applying course: 短期コース日本語

flywire
短縮URL <https://payment.flywire.com/xxx>

請求書番号 Invoice No.	請求金額合計 Total due amount	お支払期日 Due date
00123-00093	¥840,000	2024年05月06日 06 May, 2024

取引日 Date	費用項目 Description	税率%	単価 Unit price	数量 Quantity	小計 Amount
2023/12/14	選考料 a	10%	¥20,000	1	¥20,000
2023/12/14	入学金 b	10%	¥50,000	1	¥50,000
2023/12/14	施設費 s	0%	¥30,000	1	¥30,000
2023/12/14	教科書代 A	10%	¥20,000	1	¥20,000
2023/12/14	授業料1年目4-9月 c	10%	¥50,000	6	¥300,000

合計 Total: ¥840,000
(0%対象合計 Subtotal for 0% tax: ¥150,000 消費税 GST tax: ¥0)
(10%対象合計 Subtotal for 10% tax: ¥690,000 消費税 GST tax: ¥62,727)



あなたのお支払い

Japan Demo Pageの受領額と通貨

金額 *
¥ 840,000

金額は送金先の通貨(この場合は日本円)に転換されます。例) 1万JPYは10,000となります。

支払いの送金元である国

国または領域 *

次へ →

短縮URLを押すか、またはQRを読み取ってください。

Flywireの支払ページに飛びます。

Step 1-B 支払リンクからアクセスする



あなたのお支払い

Japan Demo Pageの受領額と通貨

¥	金額*
	840,000

金額は送金先の通貨(この場合は日本円)に転換されます。例) 1万JPYは10,000となります。

支払いの送金元である国

国または領域*

次へ →

学校から送信されたURLを押すか、またはQRを読み取ってください。

Flywireの支払ページに飛びます。

Step 1

Flywireの支払ページに
アクセスする

Step 2

Flywireで
支払手続きをする

Step 3

送金する

Step 4

支払状況を確認する

¥ \$ ~~£~~ £ € R ₹ ¥ \$ ~~£~~ £ € ₿

Step 2-1 支払元の国・地域を選択する

あなたのお支払い

Japan Demo Pageの受領額と通貨

¥	金額* 840,000
---	----------------

金額は送金先の通貨(この場合は日本円)に転換されます。例) 1万JPYは10,000となります。

支払いの送金元である国

国または領域*


- アイスランド
- アイルランド
- アゼルバイジャン
- アフガニスタン
- アメリカ合衆国 (米国)


- 支払元の国・地域を選択してください。
- 日本に住んでいる場合でも、出身国の銀行口座やクレジットカードを使って支払う場合は、出身国を選択してください。もし日本国内の銀行や、日本で発行したクレジットカードを使って支払う場合には、「日本」を選択してください。

Step 2-2 支払方法を選択する


ご希望の支払い方法を選択

迅速・一番人気


 人民元 (CNY) での UnionPay デビットカード
¥38,366.00 選択

対応カード: 


1 重要事項

 中国元 (CNY) での LLP RMB 送金 - 機関からの支払い通知/請求書/明細書が必要です
¥38,247.00 選択

1 重要事項

 Weixin Pay で CNY で支払う場合 - 学習証明書と機関からの支払い通知/請求書/インボイスの両方が必要です
¥38,386.00 選択

1 重要事項

 Alipay で中国元 (CNY) - 学校からのお支払い通知/請求書が必要です。
¥38,366.00 選択

1 重要事項

- 支払元の国・地域で使える支払方法が自動的に表示されます。
- 現地通貨で支払う場合は、フライワイヤーとパートナーの決済手数料がすべて含まれた総額が表示されます。この金額以外にフライワイヤーが追加料金を課すことはありません。

Step 2-3 支払者情報を入力する

支払者の情報

i カード名義人/口座保有者の情報をご入力ください。

(*) は必須入力欄

EMAIL*	名前 (ローマ字) *
ミドルネーム	名字 *
住所 1 *	住所 2
City 市区町村 *	State/Province/Region 州 / 県 / 領域
郵便番号	+ 81 ▾ 電話番号 *

フライワイヤーから、今後の割引、プロモーション等のメールの受け取りを希望します

私は、次の内容を読み、理解した上で同意します: [フライワイヤー 利用規約](#) および [プライバシーポリシー](#)

[← 前へ](#) [次へ →](#)

- 支払者の情報を入力してください。支払者とは、カード名義人や口座保有者のことで、学生ご本人である必要はありません。
- 利用規約とプライバシーポリシーに同意のうえ、チェックしてください。

Step 2-4 支払予約を確認する

143,132,100.0 ¥840,000

支払者の送金額

支払い未完了 詳細 支払いID: FWJ563679309

書類をアップロード

このお支払いをフライワイヤーアカウントに追加する

支払いを追加

今すぐFlywireへの銀行振込を完了してください。

銀行振込の方法

送金期限: 2026年1月26日
フライワイヤーの資金受け取り: 2~3営業日 (送金開始後)

支払額	143,132,100.0
支払いID (Payment ID)	FWJ563679309 ● 弊社がお客様のお支払いを特定できるよう、参照用の情報を必ずご記入ください
Reference Số tham chiếu của giao dịch	FWJ563679309 - Japan University 2
Beneficiary Account Number Số tài khoản	*****7189
SWIFT/BIC Code	DBSS****
Beneficiary Bên thụ hưởng	Flywire Education Corp
Beneficiary Bank Ngân hàng thụ hưởng (Ngân hàng nhận)	DEMO BANK
Beneficiary Bank Address Địa chỉ Ngân hàng thụ hưởng	Demo Bank Address - Not for Real Transactions
Importance Quan Trọng	Xin vui lòng gửi bằng Vietnam Dong (VND). Thanh toán sẽ không được chấp nhận bởi những đơn vị tiền tệ khác.
Notes Lưu ý	Để phù hợp với các quy định và kiểm soát ngoại hối của Việt Nam, xin vui lòng cung cấp các tài liệu sau đây đến email:

支払い情報を編集

SMS 通知

支払いをキャンセル

支払い領収書をダウンロード
お支払いが完了すると、お支払い受領書をダウンロードできるようになります。

お支払いの詳細を共有する

共有する

ログインまたはサインアップ 支払いを管理するには:

- このような画面が表示されたら、支払の「予約」が完了です。
- この時点では、まだ送金は行われていません。次のステップ3で送金を行ってください。
- ステップ3の支払が完了すると、以下のステータスが表示されます。

\$5,570.00 ¥840,000

支払者の送金額

フライワイヤーに着金 支払いID: FWJ529957608

このお支払いをフライワイヤーアカウントに追加する

支払いを追加

あなたからのお支払いを受け取りました

現在、お支払いの処理中であり、お支払いに関する通知をJapan University 2に送信済みです。受領機関に入金されたときに、弊社からEメールでお知らせします。

ログインまたはサインアップ 支払いを管理するには:

Step 1

Flywireの支払ページに
アクセスする

Step 2

Flywireで
支払手続きをする

Step 3

送金する

Step 4

支払状況を確認する

¥ \$ ~~£~~ £ € R ₹ ¥ \$ ~~£~~ £ € ₪

Step 3-A 日本国外から銀行振込で支払う場合

₫143.132.100,0 ¥840,000

支払者の送金額 flywire Japan University 2 の受取資金

支払い未完了 詳細 支払いID: FWJ563679309

書類をアップロード

このお支払いをフライワイヤーアカウントに追加する

支払いを追加

今すぐFlywireへの銀行振込を完了してください。

[銀行振込の方法](#)

送金期限: **2026年1月26日**
フライワイヤーの資金受け取り: **2~3営業日** (送金開始後)

支払額	₫143.132.100,0
支払いID (Payment ID)	FWJ563679309 <small>弊社がお客様のお支払いを特定できるよう、参照用の情報を必ずご記入ください</small>
Reference Số tham chiếu của giao dịch	FWJ563679309 - Japan University 2
Beneficiary Account Number Số tài khoản	*****7189
SWIFT/BIC Code	DBSS****
Beneficiary Bên thụ hưởng	Flywire Education Corp
Beneficiary Bank Ngân hàng thụ hưởng (Ngân hàng nhận)	DEMO BANK
Beneficiary Bank Address Địa chỉ Ngân hàng thụ hưởng	Demo Bank Address - Not for Real Transactions
Importance Quan Trọng	Xin vui lòng gửi bằng Vietnam Dong (VND). Thanh toán sẽ không được chấp nhận bởi những đơn vị tiền tệ khác.
Notes Lưu ý	Để phù hợp với các quy định và kiểm soát ngoại hối của Việt Nam, xin vui lòng cung cấp các tài liệu sau đây đến email:

ログインまたはサインアップ 支払いを管理するには:

支払い情報を編集

SMS 通知

支払いをキャンセル

支払い領収書をダウンロード
お支払いが完了すると、お支払い受領書をダウンロードできるようになります。

お支払いの詳細を共有する

共有する

- 選択した国の銀行口座から、フライワイヤーの口座に送金してください。ATM・窓口のほかに、オンラインバンキングも使えます。
- 送金する際の注意事項は、この画面に記載されています。
- 画面の下にある「銀行送金の手順をダウンロード」を押すと、PDFの案内を確認できます。

Step 3-B 日本国内で銀行振込する場合

日本国内のどの銀行からでも振込可能です。
代表的な例として、ゆうちょ銀行からスマートフォンを使って振り込む手順を以下に記載します。

ゆうちょ銀行からのスマートフォンでの振込

ステップ4「送金先金融機関選択」およびステップ5「送金先支店選択」では、
フライワイヤーが指定した受取銀行・支店名を入力してください。

ステップ7「送金内容入力」の①「送金先預金種目」は、
フライワイヤーが指定した「受取口座の種類」に一致するものを選択してください。

ステップ7「送金内容入力」の⑤「ご依頼人名」では、
口座名義の前に、フライワイヤーが指定した支払いIDを入力してください。

送金先口座名義人名が自動的に表示されない場合、
フライワイヤーが指定した受取人名を手動入力してください。

フライワイヤーの入金案内

Payment Instructions	
You send: *** JPY · Your Institution will receive: *** JPY	
Amount and Currency to send	***,*** JPY
Remittance Information / Reference	***** <small>You must include this reference in your transfer</small>
Remittance Information / 支払いID	***** <small>(備考欄がない場合は支払人名の前にIDを入力)</small>
Beneficiary/Recipient / 受取人名	フライワイヤー <small>(自動的に表示されない場合は手動でご入力ください)</small>
Beneficiary/Recipient Address / 受取人住所	東京都千代田区豊3-2-6 東京倶楽部ビルディング11階
Beneficiary/Recipient Bank / 受取銀行名	***銀行 ***支店
Account Type / 受取口座の種類	*** Account / ***預金 <small>(間違いのないようご注意ください)</small>
Beneficiary/Recipient Account Number / 受取口座番号	*****
Bank Code / 受取銀行コード	*** (***)銀行)
Branch Code / 受取支店コード	*** (***)支店)

フライワイヤーが指定する受取口座は常時変更される可能性があります。支払予約時に提示された最新の支払手順書を確認してください。

Step 3-C クレジットカードで支払う場合

The screenshot shows the Flywire payment interface. At the top left, the amount to be paid is CNY42,354.00 (inclusive of fees), and at the top right, it is ¥840,000. The interface is split into two sections: 'You send' and 'Japan University 2 receives'. The 'You send' section shows a 'PAYMENT PENDING' status and a Payment ID: FWJ736500486. The 'Payment details' section contains a form with the following fields: a phone number field with a '+86' dropdown and a note that a one-time password will be sent via SMS; a card number field with a card icon; an expiry date field (MM/YY); and a CVV field with a question mark icon. A large blue 'PAY' button is at the bottom of the form. The right-hand side of the interface offers options to 'Add this payment to your Flywire account' (with an 'Add payment' button), 'Log in or Sign up to manage your payment:', 'Edit payment details', 'SMS notifications', 'Cancel payment', and 'Download payment receipt' (with a note that receipts are available after payment completion). At the bottom right, there is a 'Share your payment details' section with a 'Share' button.

- カード番号、カード保有者の氏名、有効期限、セキュリティコード（CVV）を入力してください。
- タイムアウトにならないよう、15分以内に入力してください。
- 「支払う」ボタンを押します。

Step 1

Flywireの支払ページに
アクセスする

Step 2

Flywireで
支払手続きをする

Step 3

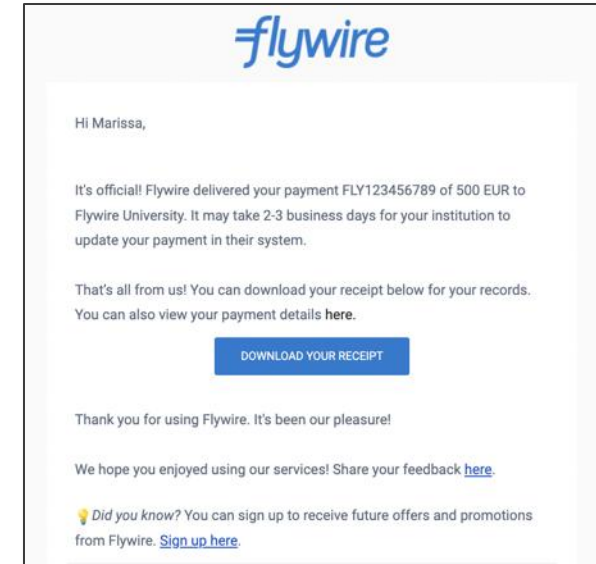
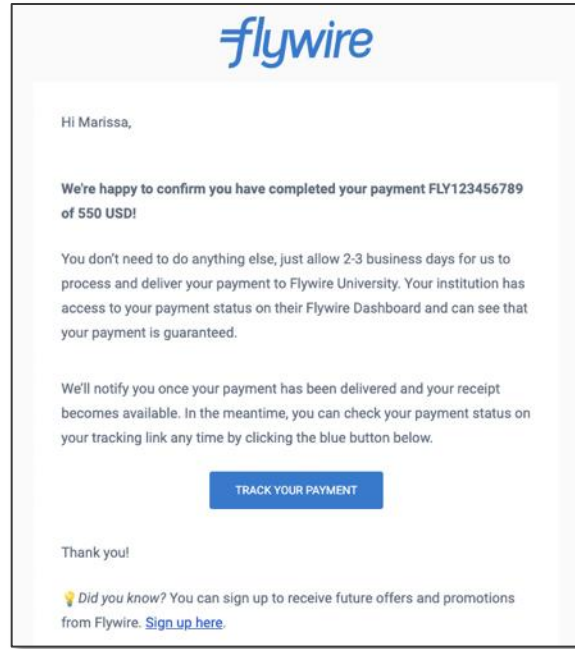
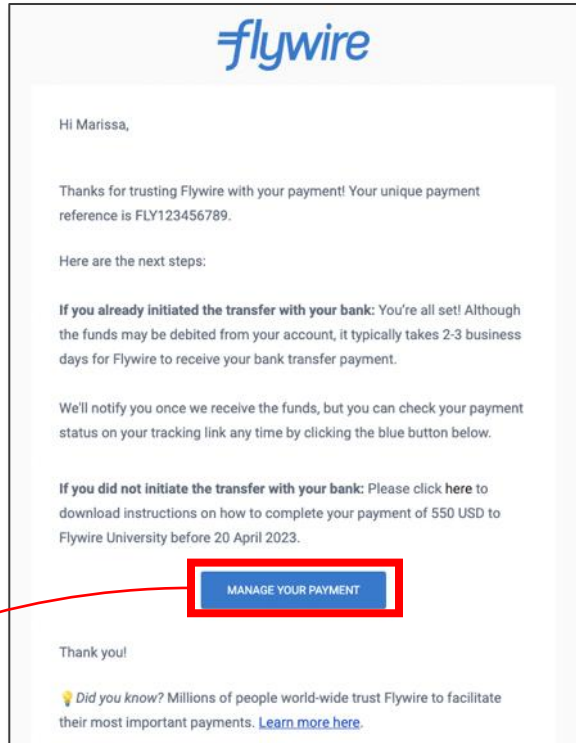
送金する

Step 4

支払状況を確認する

¥ \$ ~~£~~ £ € R ₹ ¥ \$ ~~£~~ £ € ₪

Step 4-1 支払状況を確認する



- 追跡リンク：
支払予約を行った際に、追跡リンク付きのメールが送信されます。そのリンクから支払状況を追跡・確認できます。
- メール通知：
フライワイヤーが資金を受け取ったとき、およびフライワイヤーが学校に送金したときに、それぞれ支払者にメールが送信されます。

Step 4-2 支払受領書を取得する

支払完了通知メール

flywire

Hi Marissa,

It's official! Flywire delivered your payment FLY123456789 of 500 EUR to Flywire University. It may take 2-3 business days for your institution to update your payment in their system.

That's all from us! You can download your receipt below for your records. You can also view your payment details [here](#).

DOWNLOAD YOUR RECEIPT

Thank you for using Flywire. It's been our pleasure!

We hope you enjoyed using our services. Share your feedback [here](#).

Did you know? You can sign up to receive future offers and promotions from Flywire. [Sign up here](#)

flywire Flywire University **PAID**

FLYWIRE PAYMENT CONFIRMATION

PAYMENT ID: FLY803[REDACTED]5
STUDENT ID: 5573-01
FULL NAME: [REDACTED]

DESCRIPTION	DELIVERY DATE	ORIGINATING AMOUNT	RECEIVED AMOUNT
Payment to Flywire University	February 08, 2021	333.00 EUR	40,000 JPY

Thank you for completing your payment with us.

Flywire support
Do you need help with your payment? <https://help.flywire.com>

- 支払受領書をダウンロード可能になるのは、フライワイヤーがお支払先の機関への振込を完了した後になります。
- 支払完了通知メールの“受領書をダウンロード” ボタンをクリックすると、フライワイヤーの支払受領書に直接アクセスできます。支払完了メールは、支払予約時に登録された支払者メールアドレスに送信されます。
- その他の領収書を手入手する方法は、[ヘルプページ](#)をご参照ください。

支払受領書

English



Flywire Customer Support

24/7 Multilingual Support

<https://help.flywire.com/hc/en-us>

[FAQ](#) [Live Chat](#) [Phone](#) [Email](#)

About Flywire

Flywire is a payment service used by international students worldwide.

Students/parents can pay in 240+ countries/ territories and 140+ currencies.

You can select payment options such as bank transfer, credit card, and various online services.

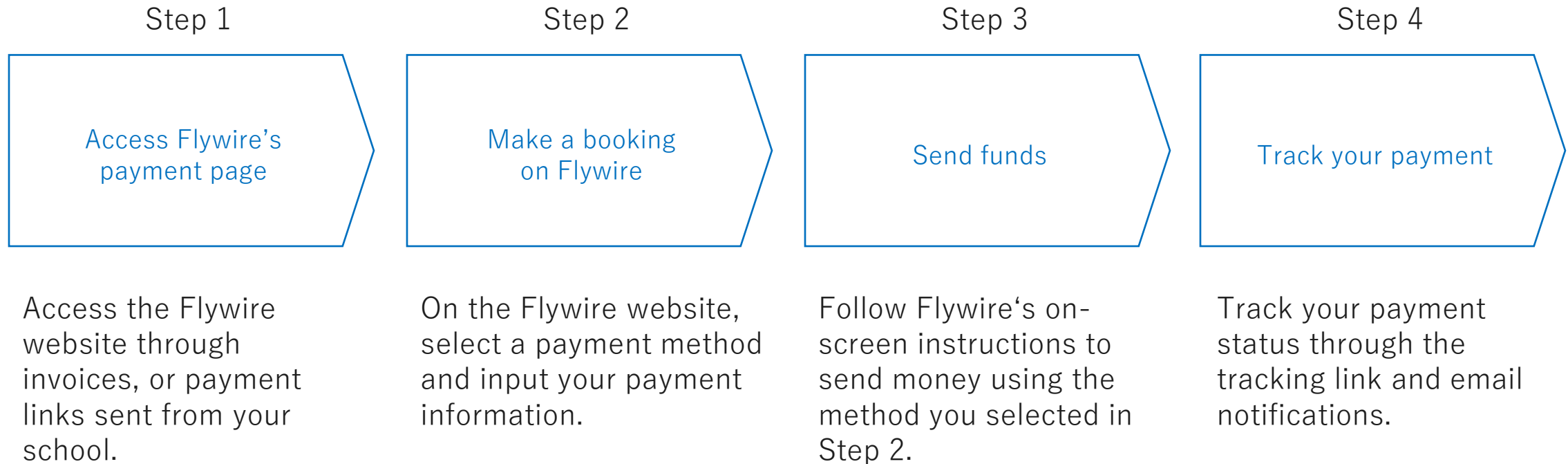


Students



School

Payment Steps



Step 1

Access Flywire's
payment page

Step 2

Make a booking
on Flywire

Step 3

Send funds

Step 4

Track your payment

¥ \$ ~~≠~~ £ € R ₹ ¥ \$ ~~≠~~ £ € ₿

Step 1-A Access from invoice

請求書 INVOICE

発行日 Date of Issue: 2024年04月16日
ワンテラス日本語学校
One Terrace JLSC
東京都東京都千代田区

学生 太郎 様
学籍番号 Student ID: 138738
コース Applying course: 短期コース日本語

TEL: 01-23457890 FAX:
法人 Co.: 株式会社One Terrace
登録番号 Registration number: T1234567890123
担当: system

flywire
短縮URL: <https://payment.flywire.com/xxx>

請求書番号 Invoice No.	請求金額合計 Total due amount	お支払期日 Due date
00123-00093	¥840,000	2024年05月06日 06 May, 2024

取引日 Date	費用項目 Description	税率%	単価 Unit price	数量 Quantity	小計 Amount
2023/12/14	選考料 a	10%	¥20,000	1	¥20,000
2023/12/14	入学金 b	10%	¥50,000	1	¥50,000
2023/12/14	施設費 s	0%	¥30,000	1	¥30,000
2023/12/14	教科書代 A	10%	¥20,000	1	¥20,000
2023/12/14	授業料1年目4-9月 c	10%	¥50,000	6	¥300,000

合計 Total: ¥840,000
(0%対象合計 Subtotal for 0% tax: ¥150,000 消費税 GST tax: ¥0)
(10%対象合計 Subtotal for 10% tax: ¥690,000 消費税 GST tax: ¥62,727)



Your payment

Japan Demo Page receives

¥	Amount * 840,000
---	---------------------

Amount will be formatted in the destination currency, in this case Japanese Yen. i.e. 10,000 for ten thousand JPY.

The payment will come from

Country or region *

Next →

Tap the URL or scan the QR code.

This will direct you to Flywire's payment page.

Step 1-B Access from payment link



Tap the URL or scan the QR code provided by the school.



A screenshot of a payment page titled "Your payment". It shows "Japan Demo Page receives" with a payment amount of "¥ 840,000". Below this, it states "Amount will be formatted in the destination currency, in this case Japanese Yen. i.e. 10,000 for ten thousand JPY." Underneath, it asks "The payment will come from" with a dropdown menu for "Country or region *". At the bottom, there is a blue button labeled "Next →".

This will direct you to Flywire's payment page.

Step 1

Access Flywire's
payment page

Step 2

Make a booking
on Flywire

Step 3

Send funds

Step 4

Track your payment

¥ \$ ~~£~~ £ € R ₹ ¥ \$ ~~£~~ £ € ₿

Step 2-1 Select your country/region

Your payment

Japan Demo Page receives

¥	Amount * 840,000
---	---------------------

Amount will be formatted in the destination currency, in this case Japanese Yen. i.e. 10,000 for ten thousand JPY.

The payment will come from


Country or region *


- Afghanistan
- Åland Islands
- Albania
- Algeria
- American Samoa


- Choose the country/region your payment will come from.
- If you live in Japan but are paying with a bank account or credit card issued in your home country, select your home country instead of “Japan”. If you are paying from a bank account or credit card issued in Japan, then select “Japan”.



Step 2-2 Select your payment method


Select your preferred payment method

 Bank Transfer in Nepalese Rupee (NPR)
Rs793,943.00 Select

 Important info ▼

 Debit/Credit in NPR
Rs827,060.00 Select

Supports:  

 Google Pay in NPR
Rs826,618.00 Select

- Based on the country/region selected, Flywire will automatically display the available payment options with the corresponding payment amount in the local currency.
- If you transfer funds in your local currency, the amount due will include our fees and all foreign exchange and processing fees charged by our payment partners if applicable. Flywire will not impose any additional fees on top of this amount due.

Step 2-3 Enter the payer's information

Payer information

Please provide the details of the person whose card/bank account will be used to pay.

(*) required field

Email *	First name *
Middle name	Family name *
Address 1 *	Address 2
City *	State / Province / Region
Zip code / Postal Code	+ 977 <input type="checkbox"/> Phone number *

I would like to receive emails from Flywire about future discounts, promotions and offers

I have read, understand, and agree to the Flywire [Terms of Use](#) and [Privacy Policy](#)

[← Previous](#) [Next →](#)

- Enter the payer's details and contact information. This should be the details of the cardholder or account holder, which may not be the student himself/herself.
- Agree to Flywire's terms and conditions by checking the box at the bottom of the form.

Step 2-4 Confirm your payment booking

₫143,132,100.0 You send flywire Japan University 2 receives ¥840,000

PAYMENT PENDING More info Payment ID: FWJ563679309

Upload documentation ✓

Add this payment to your Flywire account

Add payment

Complete your bank transfer to Flywire now!

[How to make a bank transfer?](#)

⚠ Transfer the funds before: **January 26, 2026**
Flywire will receive the funds: **2-3 business days** after you initiate the transfer

Amount to pay	₫143,132,100.0
Reference / Payment ID	FWJ563679309 <small>You must include this reference so we can identify your payment</small>
Reference Số tham chiếu của giao dịch	FWJ563679309 - Japan University 2
Beneficiary Account Number Số tài khoản	*****7189
SWIFT/BIC Code	DBSS****
Beneficiary Bên thụ hưởng	Flywire Education Corp
Beneficiary Bank Ngân hàng thụ hưởng (Ngân hàng nhận)	DEMO BANK
Beneficiary Bank Address Địa chỉ Ngân hàng thụ hưởng	Demo Bank Address - Not for Real Transactions
Importance Quan Trọng	Xin vui lòng gửi bằng Vietnam Dong (VND). Thanh toán sẽ không được chấp nhận bởi những đơn vị tiền tệ khác.
Notes Lưu ý	Để phù hợp với các quy định và kiểm soát ngoại hối của Việt Nam, xin vui lòng cung cấp các tài liệu sau đây đến email: vncs@dbs.com 1. Bản sao hộ chiếu và thị thực sinh viên 2. Một

Log in or Sign up to manage your payment:

- Edit payment details
- SMS notifications
- Cancel payment
- Download payment receipt
Your payment receipt will be available for download after the payment is complete.

Share your payment details

Share

- When a screen like this appears, your payment booking has been successfully created.
- **At this point, your payment has not been completed yet.** Please complete your payment in step 3.
- Once payment is completed after Step 3, the status will be updated as shown below.

S\$1.00 You send flywire receives S\$1.00

PAYMENT RECEIVED Payment ID: [copy icon]

Add this payment to your Flywire account

Add payment

We have received your payment

Log in or Sign up to

Step 1

Access Flywire's
payment page

Step 2

Make a booking
on Flywire

Step 3

Send funds

Step 4

Track your payment

¥ \$ ~~₳~~ £ € R ₹ ¥ \$ ~~₳~~ £ € ₣

Step 3-A For bank transfer payments from outside Japan

The screenshot shows the Flywire payment completion interface. At the top, it displays the amount to be sent: Rs813,890.00 and the amount received: ¥840,000. The payment is currently pending, with a payment ID of FWJ565991058. The main heading is "Complete your bank transfer to Flywire now!" with a link to "How to make a bank transfer?". A warning icon indicates that funds must be transferred before June 20, 2025, as Flywire will receive the funds 2-3 business days after initiation. The form contains the following details:

Amount to pay	Rs813,890.00
Reference / Payment ID	FWJ565991058 <small>You must include this reference so we can identify your payment</small>
Remittance Information / Reference	FWJ565991058 - Japan University 2
Beneficiary	Flywire Payment
Beneficiary Account Number	00901371300188
Beneficiary Bank	NMB Bank Limited
Beneficiary Bank Address	NMB Bhawan, Babarmahal Kathmandu
Beneficiary Bank SWIFT/BIC Code	NMBBNPKA
Notes	माथि उल्लेखित नेपाली रुपैयाँको रकममा हाम्रा भुस्तानी साझेदारद्वारा लिने शुल्कहरू सहित विदेशी मुद्रा सट्टी शुल्क तथा लाग्ने सेवा शुल्क समावेश गरिएको छ। नोटहरू तपाईंको भुस्तानी प्रक्रिया पूर्ण गर्नको लागि, तपाईंले क्रमबद्ध रूपमा दुई चरणहरू पूरा गर्नु पर्नेछ। १. कृपया आफ्नो भुस्तानी रकम नेपाली रुपैयाँमा एनएमबी बैंकको खातामा पठाउनुहोस्। (प्रावि प्रदान गरिएको विवरण अनुसार) २. कृपया आफ्नो भुस्तानी प्रमाणित गर्न आफ्नो नजिकको एनएमबी बैंकको शाखामा जानुहोस्। विस्तृत विवरणको लागि तल हेर्नुहोस्। क्रम संख्या १] कृपया आफ्नो भुस्तानी रकम नेपाली रुपैयाँमा एनएमबी बैंकको खातामा तल दिएका माध्यमबाट गर्नुहोस्: • अनलाइन बैंक रकमान्तर (जस्तै: Connect IPS, RTGS) • चेक • स्वयम् बैंकको शाखामा उपस्थित हुनुहोस्। *कृपया भुस्तानी गर्न क्रममा भुस्तानी विवरण वा reference field मा तपाईंको फास्टट्याग (Flywire) भुस्तानी ID राख्नुहोस्। *कृपया आफ्नो भुस्तानी एटडी कारोबारबाट गर्नुहोस्। *कृपया आफ्नो भुस्तानी नेपाली रुपैयाँमा गर्नुहोस्। तपाईंले एनएमबी बैंकलाई कुनै अन्य मुद्रामा रकम पठाउनुभयो भने विदेशी विनिमय शुल्कको कारणले गर्दा तपाईंले अतिरिक्त शुल्क व्यहोर्नु पर्नेछ। *भुस्तानी सहायोगको लागि, कृपया एनएमबी बैंकमा +९-५५-९५५५५५५५ वा कल गर्नुहोस् (विद्यका दिन बाहेक बिहान ९:३० देखि बेलुका ५:३० सम्म) वा call@nmb.com.np ईमेल गर्नुहोस्। क्रम संख्या २] आफ्नो भुस्तानी प्रमाणित गर्न आफ्नो नजिकको एनएमबी बैंकको शाखामा जानुहोस्। एनएमबी बैंकका शाखा स्थानहरू:

On the right side, there are options to "Add this payment to your Flywire account" (Add payment), "Log in or Sign up to manage your payment:", "Edit payment details", "SMS notifications", "Cancel payment", and "Download payment receipt" (with a note: "Your payment receipt will be available for download after the payment is complete."). At the bottom, there is a "Share your payment details" section with a "Share" button.

- Please send funds from your bank account in your selected country to Flywire's bank account via online/mobile banking, ATM, or by visiting your local bank branch in person.
- Your payment instructions will be automatically displayed, based on the country you choose.
- You can also download a copy of these instructions in a PDF document by clicking "Download instructions for the bank transfer" button shown below.

Step 3-B For bank transfer payments within Japan

Transfers can be made from any bank in Japan.

As a typical example, here is the procedure with Japan Post Bank (Yucho Bank) via smartphone.

Paying from Japan Post Bank (Yucho Bank) via mobile app

In Step 4 “送金先金融機関選択” and Step 5 “送金先支店選択”, please enter the name of the beneficiary bank/branch specified by Flywire.

In Step 7 “送金内容入力” - ① “送金先預金種目”, please choose the one that matches the “Account Type” specified by Flywire.

In Step 7 “送金内容入力” - ⑤ “ご依頼人名”, please enter the payment ID specified by Flywire before the account name.

If the beneficiary name does not appear automatically, please manually enter Beneficiary/ Recipient name specified by Flywire.

Flywire Payment Instructions

Payment Instructions	
You send: *** JPY · Your Institution will receive: *** JPY	
Amount and Currency to send	***,*** JPY
Remittance Information / Reference	***** <small>You must include this reference in your transfer</small>
Remittance Information / 支払ID	***** <small>(備考欄がない場合は支払人名の後に記入)</small>
Beneficiary/Recipient / 受取人名	株式会社「カ」イテ <small>(自動的に表示されない場合は手動でご入力ください)</small>
Beneficiary/Recipient Address / 受取人住所	東京都千代田区豊が岡3-2-6 東京倶楽部ビルディング11階
Beneficiary/Recipient Bank / 受取銀行名	***銀行 ***支店
Account Type / 受取口座の種類	*** Account / ***預金 <small>(間違いのないようご注意ください)</small>
Beneficiary/Recipient Account Number / 受取口座番号	*****
Bank Code / 受取銀行コード	*** (***)銀行)
Branch Code / 受取支店コード	*** (***)支店)

The receiving account designated by Flywire is subject to change at any time. Please confirm the payment instructions provided at the time of booking your payment.

Step 3-C For credit card payments

The screenshot shows the Flywire payment interface. At the top left, the amount to be paid is CNY42,354.00, inclusive of fees. At the top right, the amount to be received is ¥840,000. The interface is divided into two main sections: 'Payment details' and 'Add this payment to your Flywire account'.

Payment details:

- Phone number: A field with a dropdown for the country code (+86) and a text input for the phone number. A note states: "Your issuer will send a one-time password via SMS. This phone number must be registered to your card."
- Card number: A text input field with a card icon.
- Expiry date (MM/YY): A text input field.
- CVV: A text input field with a help icon.
- A large blue button labeled "PAY" is positioned below the card details.

Add this payment to your Flywire account:

- An "Add payment" button.
- A section for "Log in or Sign up to manage your payment:" with a lock icon.
- Links for "Edit payment details", "SMS notifications", and "Cancel payment".
- A "Download payment receipt" link with a download icon. A note below it states: "Your payment receipt will be available for download after the payment is complete."
- A "Share your payment details" section with a "Share" button.

At the top, there is a progress bar and a "PAYMENT PENDING" status with the payment ID: FWJ736500486.

- Enter your card number, cardholder name, expiration date and security code (CVV).
- Enter your information within 15 minutes to avoid your session timing out.
- Click “PAY” to continue.

Step 1

Access Flywire's
payment page

Step 2

Make a booking
on Flywire

Step 3

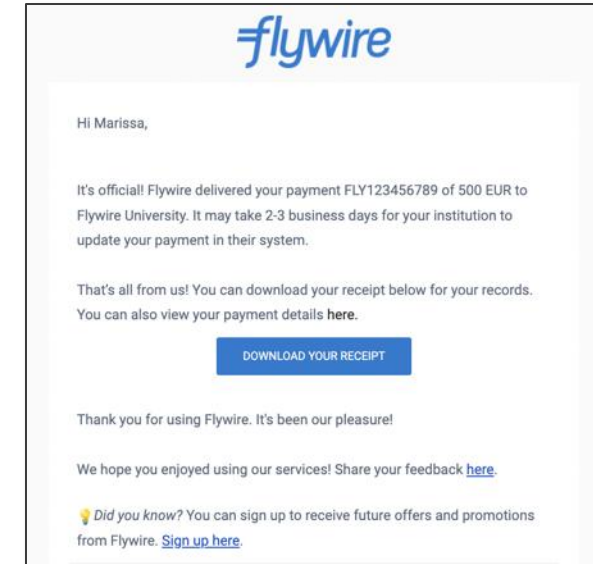
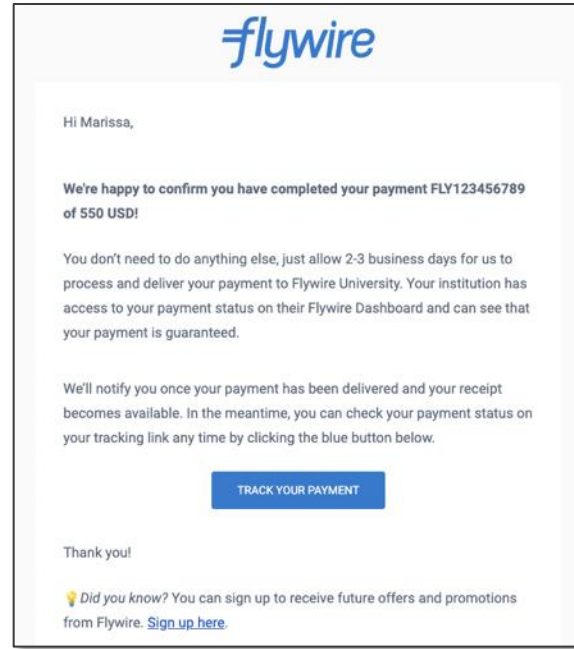
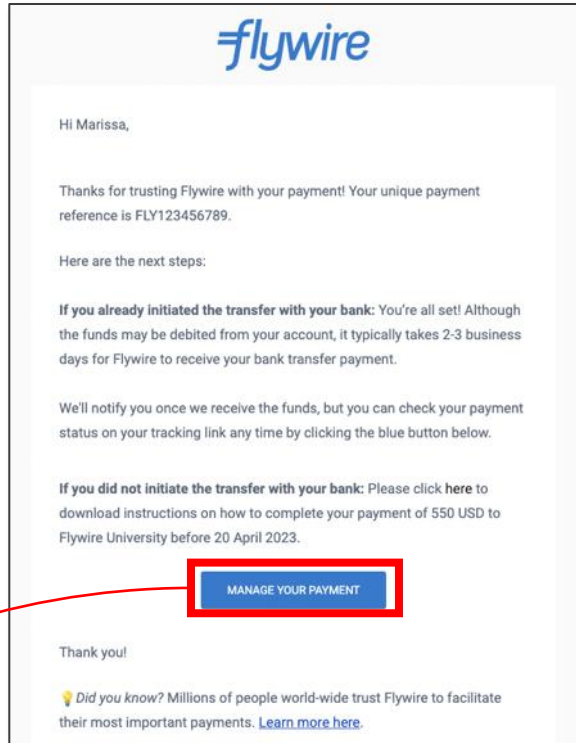
Send funds

Step 4

Track your payment

¥ \$ ~~₹~~ £ € R ₹ ¥ \$ ~~₹~~ £ € ₱

Step 4-1 Track your payment



- **Tracking Link :**
The payment notifications emailed to the payer will contain a tracking link from which you can check your payment status.
- **Email Notification :**
Flywire will send payment notifications to the payer's email when we receive your funds, and when we deliver them to your institution.

Step 4-2 Download payment receipt

Payment Delivered Confirmation Email

The image shows two screenshots. The left screenshot is an email confirmation from Flywire. It includes the Flywire logo, a greeting to Marissa, and a message stating that a payment of 500 EUR has been delivered to Flywire University. A red box highlights a blue button labeled "DOWNLOAD YOUR RECEIPT". A red arrow points from this button to the right screenshot, which is the payment receipt itself. The receipt features the Flywire logo, the text "Flywire University", and a red "PAID" stamp. It contains a table with payment details and a support link at the bottom.

flywire

Hi Marissa,

It's official! Flywire delivered your payment FLY123456789 of 500 EUR to Flywire University. It may take 2-3 business days for your institution to update your payment in their system.

That's all from us! You can download your receipt below for your records. You can also view your payment details [here](#).

DOWNLOAD YOUR RECEIPT

Thank you for using Flywire. It's been our pleasure!

We hope you enjoyed using our services. Share your feedback [here](#).

💡 Did you know? You can sign up to receive future offers and promotions from Flywire. [Sign up here](#)

flywire Flywire University **PAID**

FLYWIRE PAYMENT CONFIRMATION

PAYMENT ID: FLY803[REDACTED]5
STUDENT ID: 5573-01
FULL NAME: [REDACTED]

DESCRIPTION	DELIVERY DATE	ORIGINATING AMOUNT	RECEIVED AMOUNT
Payment to Flywire University	February 08, 2021	333.00 EUR	40,000 JPY

Thank you for completing your payment with us.

Flywire support
Do you need help with your payment? <https://help.flywire.com>

Payment Receipt

- Your Flywire payment receipt will be available for download once your payment has been delivered to your institution.
- You can access your Flywire payment receipt directly from the payment delivered confirmation email by clicking the “Download your receipt” button. The confirmation email will be sent to the payer email address provided during the booking process.
- For the other options to access your receipt, please visit the [help page](#).



飞汇客户服务

24小时365天 多语言服务

<https://help.flywire.com/hc/zh-cn>

常见问题 (FAQ) — [付款来自中国](#)

在线聊天

电话

电子邮件

微信客服






简体中文

什么是飞汇？

Flywire 飞汇是一个帮助全球各地的留学生支付留学费用的付款平台。学生/家长可以选择从 240 多个国家/地区以 140 多种货币进行付款。其中可使用的付款方式包括银行转账、信用卡和各种线上付款方式。

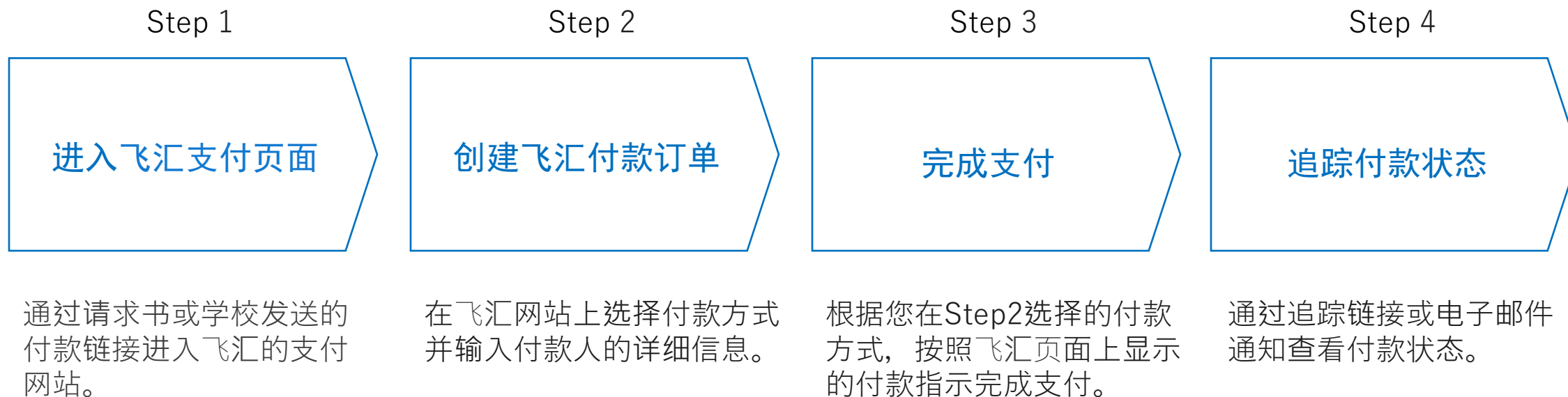


学生



学校

付款流程



Step 1

进入飞汇支付页面

Step 2

创建飞汇付款订单

Step 3

完成支付

Step 4

追踪付款状态

¥ \$ ~~£~~ £ € R ₹ ¥ \$ ~~£~~ £ € ₪

Step 1-A 从请求书进入付款页面

請求書 INVOICE

発行日 Date of Issue: 2024年04月16日

ワンテラス日本語学校
One Terrace JL-SC
東京都東京都千代田区

学生 太郎 様

学籍番号 Student ID: 138738
コース Applying course: 短期コース日本語

TEL: 01-23457890 FAX:
法人 Co: 株式会社OneTerrace
登録番号 Registration number: T1234567890123
担当: system

flywire

短縮URL <https://payment.flywire.com/xxx>

請求書番号 Invoice No.	請求金額合計 Total due amount	お支払期日 Due date
00123-00093	¥840,000	2024年05月06日 06 May, 2024

取引日 Date	費用項目 Description	税率%	単価 Unit price	数量 Quantity	小計 Amount
2023/12/14	選考料 a	10%	¥20,000	1	¥20,000
2023/12/14	入学金 b	10%	¥50,000	1	¥50,000
2023/12/14	施設費 s	0%	¥30,000	1	¥30,000
2023/12/14	教科書代 A	10%	¥20,000	1	¥20,000
2023/12/14	授業料1年目4-9月 c	10%	¥50,000	6	¥300,000

合計 Total: ¥840,000

(0%対象合計 Subtotal for 0% tax: ¥150,000 消費税 GST tax: ¥0)
(10%対象合計 Subtotal for 10% tax: ¥690,000 消費税 GST tax: ¥62,727)



您的付款

Japan Demo Page 收到

¥	金额*
	840,000

金额将按目标货币（本例中为日元）换算。例如一万 JPY 为 10,000。

付款来自

国家/地区 *

下一步 →

点按请求书上的链接或扫描QR码。

页面将跳转到飞汇的支付网页。

Step 1-B 通过付款链接访问



点按学校所提供的链接或扫描QR码。



您的付款

Japan Demo Page 收到

¥	金额*
	840,000

金额将按目标货币（本例中为 日元）换算。例如一万 JPY 为 10,000。

付款来自

国家/地区 *

下一步 →

页面将跳转到飞汇的支付网页。

Step 1

进入飞汇支付页面

Step 2

创建飞汇付款订单

Step 3

完成支付

Step 4

追踪付款状态

¥ \$ ~~£~~ £ € R ₹ ¥ \$ ~~£~~ £ € ₺

Step 2-1 输入国家/地区

您的付款

Japan Demo Page 收到

¥	金额 * 840,000
---	-----------------

金额将按目标货币（本例中为 日元）换算。例如一万 JPY 为 10,000。

付款来自

国家/地区 *


- 阿根廷
- 阿塞拜疆
- 阿富汗
- 阿曼
- 阿尔及利亚


- 进入付款页面后，选择您的付款来源国（以银行账户所在地或借记卡/信用卡签发地为准）。
- 如果您居住在日本，但将使用本国/地区的银行账户或信用卡付款，请选择相应的国家/地区。如果您将使用日本的银行账户或在日本签发的信用卡付款，请选择“日本”。

Step 2-2 选择付款方式


选择付款方式

最快速且最常用


 银联借记卡, 人民币 (CNY)
¥38,363.00 [选择](#)

支持: 


[重要信息](#)

 人民币银行转账 - 需上传学校出具的缴费通知/账单/发票
¥38,244.00 [选择](#)

[重要信息](#)

 微信支付 - 需上传学校出具的缴费通知/账单/发票以及学生在读证明材料
¥38,383.00 [选择](#)

[重要信息](#)

 支付宝 - 需上传学校出具的缴费通知/账单/发票
¥38,363.00 [选择](#)

[重要信息](#)

- 根据您选择的国家/地区，飞汇将自动显示可使用的付款方式，以及以当地货币换算的付款额。
- 如果您以当地货币转账，应付金额将包括我们的手续费以及我们的支付合作伙伴收取的所有外汇兑换费和手续费。飞汇不会在应付金额之外收取任何的额外费用。

Step 2-3 输入付款人信息

付款人信息

1 请您提供实际付款人，即持卡人/银行账户持有人的详细信息。

电子邮件 *

名 *

中间名

姓 *

地址 1 *

地址 2

城市 *

省/自治区/直辖市

邮政编码

+86 电话号码 *

我想收到飞汇关于今后折扣、促销和优惠信息的电子邮件

我已阅读、理解并同意遵守 Flywire (飞汇) 使用条款 和 隐私政策

[← 上一步](#) [下一步 →](#)

- 依次用拼音或英文填写付款人信息及联系方式。在此页面该填写的是持卡人或账户持有人的资料，而不一定是学生本人的资料。
- 勾选页面底部的方框，同意飞汇的条款和条件。

Step 2-4 确认付款订单

143,132,100.0 ¥840,000

您汇出 Japan University 2 收到

付款待处理 更多信息 付款编号: FWJ563679309

上传文件

将这笔付款添加到您的飞汇账户

添加付款

现在就完成向飞汇的银行转账!

如何进行银行转账?

请在此时间之前进行资金转账: **2026年1月26日**
飞汇将收到资金: **2-3个工作日** 在您发起转账后

应付金额	₫143.132.100.0
付款编号 (Payment ID)	FWJ563679309 您必须包含此参考号, 以便我们识别您的付款
Reference Số tham chiếu của giao dịch	FWJ563679309 - Japan University 2
Beneficiary Account Number Số tài khoản	*****7189
SWIFT/BIC Code	DBSS****
Beneficiary Bên thụ hưởng	Flywire Education Corp
Beneficiary Bank Ngân hàng thụ hưởng (Ngân hàng nhận)	DEMO BANK
Beneficiary Bank Address Địa chỉ Ngân hàng thụ hưởng	Demo Bank Address - Not for Real Transactions
Importance Quan Trọng	Xin vui lòng gửi bằng Vietnam Dong (VND). Thanh toán sẽ không được chấp nhận bởi những đơn vị tiền tệ khác.
Notes Lưu ý	Để phù hợp với các quy định và kiểm soát ngoại hối của Việt Nam, xin vui lòng cung cấp các tài liệu sau đây đến email: vnccs@dbs.com 1. Bản sao hộ chiếu và thị thực sinh viên 2. Một

登录 或者 注册 管理您的付款:

编辑付款详情

短信通知

取消付款

下载付款收据

支付完成后, 您将可下载付款收据。

共享您的付款详情

共享

- 根据您选择的付款方式, 上传相应文件后, 页面将显示相应的付款指示, 表示已成功创建了付款订单。
- **请注意, 此时付款尚未完成。请在Step3中完成付款。**
- 由步骤完成付款后, 状态将显示如下。

\$5,570.00 ¥840,000

您汇出 Japan University 2 收到

付款已收到 付款编号: FWJ529957608

将这笔付款添加到您的飞汇账户

添加付款

我们已收到您的款项

我们正在处理您的付款, 并已告知 Japan University 2。当资金存入学校时, 我们会向您发送电子邮件。

登录 或者 注册 管理您的付款:

查看付款详情

Step 1

进入飞汇支付页面

Step 2

创建飞汇付款订单

Step 3

完成支付

Step 4

追踪付款状态

¥ \$ ~~£~~ £ € R ₹ ¥ \$ ~~£~~ £ € ₺

Step 3-A 以当地货币银行转账付款

The screenshot displays the Flywire payment confirmation page. At the top, the amount is shown as ₫143.132.100,0 and ¥840,000. The payment ID is FWJ563679309. The beneficiary is Flywire Education Corp, DEMO BANK. A warning message states: '请在此时间之前进行资金转账: 2026年1月26日' (Please complete the payment before this time: 2026 Jan 26). A '共享' (Share) button is visible at the bottom right of the form.

应付金额	₫143.132.100,0
付款编号 (Payment ID)	FWJ563679309 <small>您必须包含此参考号, 以便我们识别您的付款</small>
Reference Số tham chiếu của giao dịch	FWJ563679309 - Japan University 2
Beneficiary Account Number Số tài khoản	*****7189
SWIFT/BIC Code	DBSS****
Beneficiary Bên thu hưởng	Flywire Education Corp
Beneficiary Bank Ngân hàng thu hưởng (Ngân hàng nhận)	DEMO BANK
Beneficiary Bank Address Địa chỉ Ngân hàng thu hưởng	Demo Bank Address - Not for Real Transactions
Importance Quan Trọng	Xin vui lòng gửi bằng Vietnam Dong (VND). Thanh toán sẽ không được chấp nhận bởi những đơn vị tiền tệ khác.
Notes Lưu ý	Để phù hợp với các quy định và kiểm soát ngoại hối của Việt Nam, xin vui lòng cung cấp các tài liệu sau đây đến email: vnccs@db.com 1. Bản sao hồ chiếu và thị thực sinh viên 2. Một

- 通过您个人网银或前往银行柜台，将款项汇至“付款说明”中提供的银行账户（注意：在进行国内银行间人民币转账时，请务必在“备注（用途）”栏中填写该笔款项的付款编号，即Payment ID）。
- 若选择了“国内银行间人民币转账”作为付款方式，需要上传相关文件（如学校出具的付款通知或录取通知书等），以证实付款的真实性与合理性。在文件上传完成后，页面将出现相应的付款指示。
- 您也可以点击下面的“下载银行转账说明”按钮，以PDF 格式下载付款说明。

Step 3-B 以日本境内银行转账付款

可从日本任何一家银行进行转账。下面以日本邮政银行(ゆうちょ銀行)手机程序的汇款流程为例进行说明。

通过手机程序从日本邮政银行(ゆうちょ銀行)付款 □

在步骤 4 “送金先金融機関選択” 和步骤 5 “送金先支店選択” 中，请输入飞汇指定的收款银行/分行名称。

在步骤 7 “送金内容入力” - ① “送金先預金種目” 中，请选择与飞汇指定的“受取口座の種類” 相应的账户类型。

在步骤 7 “送金内容入力” - ⑤ “ご依頼人名” 中，请在账户名前输入飞汇指定的付款 ID。

如果账户名义未自动显示，请手动输入飞汇指定的账户名义/收款人名义。

飞汇付款指示

Payment Instructions	
You send: *** JPY · Your institution will receive: *** JPY	
Amount and Currency to send	****,*** JPY
Remittance Information / Reference	***** <small>You must include this reference in your transfer</small>
Remittance Information / 支払いID	***** <small>(備考欄がない場合は支払IDの後にIDを入力)</small>
Beneficiary/Recipient / 受取人名	〒171-2101 東京都千代田区千代田 <small>(自動的に表示されない場合は手動でご入力ください)</small>
Beneficiary/Recipient Address / 受取人住所	東京都千代田区千代田3-2-6 東京倶楽部ビルディング11階
Beneficiary/Recipient Bank / 受取銀行名	***銀行 ***支店
Account Type / 受取口座の種類	*** Account / ***預金 <small>(間違いないようご注意ください)</small>
Beneficiary/Recipient Account Number / 受取口座番号	*****
Bank Code / 受取銀行コード	**** (***)銀行)
Branch Code / 受取支店コード	*** (***)支店)

飞汇指定的收款账户可能随时更改，因此请查看预订付款时提供的最新付款说明。

Step 3-C 以信用卡付款

The screenshot shows a payment confirmation page on the Flywire platform. At the top, the amount to be paid is CNY42,354.00 (inclusive of fees) and ¥840,000. The sender is identified as 'You send' and the recipient as 'Japan University 2 receives'. A 'PAYMENT PENDING' status is shown with a payment ID of FWJ736500486. The 'Payment details' section includes a phone number field with a note that a one-time password will be sent via SMS, and fields for the card number, expiry date (MM/YY), and CVV. A large blue 'PAY' button is prominently displayed. On the right side, there are options to 'Add this payment to your Flywire account', 'Log in or Sign up to manage your payment', 'Edit payment details', 'SMS notifications', 'Cancel payment', and 'Download payment receipt'. A 'Share your payment details' section with a 'Share' button is also present at the bottom.

- 输入卡号、持卡人姓名、有效期和安全码（CVV）。
- 请在 15 分钟内输入您的信息，以免操作超时。
- 点击 “付款 ” 按钮完成付款。

Step 1

进入飞汇支付页面

Step 2

创建飞汇付款订单

Step 3


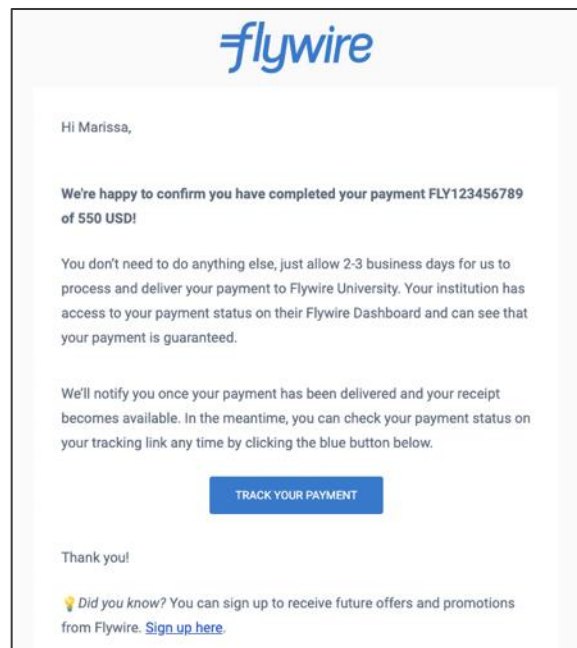
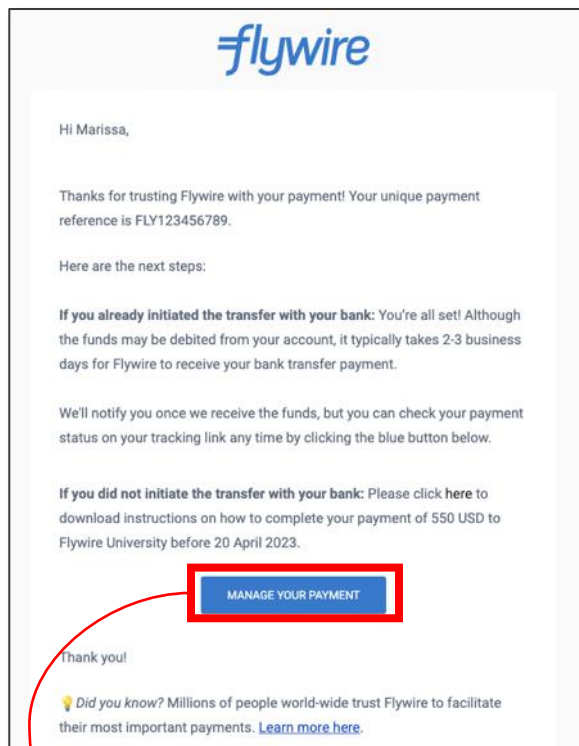
完成支付

Step 4

追踪付款状态

¥ \$ ~~≠~~ £ € R ₹ ¥ \$ ~~≠~~ £ € ₿

Step 4-1 追踪付款进度



- **追踪链接** : 由电子邮件发送给付款人的付款通知将包含一个追踪链接，您可以通过该链接查看付款状态。
- **邮件通知** : 飞汇会在收到资金时，以及将资金汇至您的学校时向付款人指定的电子邮箱发送付款通知。

Step 4-2 下载付款收据

付款完成电子邮件

flywire

Hi Marissa,

It's official! Flywire delivered your payment FLY123456789 of 500 EUR to Flywire University. It may take 2-3 business days for your institution to update your payment in their system.

That's all from us! You can download your receipt below for your records. You can also view your payment details [here](#).

DOWNLOAD YOUR RECEIPT

Thank you for using Flywire. It's been our pleasure!

We hope you enjoyed using our services. Share your feedback [here](#).

💡 Did you know? You can sign up to receive future offers and promotions from Flywire. [Sign up here](#)

flywire Flywire University **PAID**

FLYWIRE PAYMENT CONFIRMATION

PAYMENT ID FLY803[REDACTED]5
STUDENT ID 5573-01
FULL NAME [REDACTED]

DESCRIPTION	DELIVERY DATE	ORIGINATING AMOUNT	RECEIVED AMOUNT
Payment to Flywire University	February 08, 2021	333.00 EUR	40,000 JPY

Thank you for completing your payment with us.

Flywire support
Do you need help with your payment? <https://help.flywire.com>

- 飞汇付款收据只有在款项汇至您的机构后才能获取。
- 您可以点击付款完成电子邮件中的“下载收据”按钮，直接获取飞汇付款收据。付款收据电子邮件会发送到付款人在预订付款时注册的电子邮件地址。
- 有关其他付款收据的获取方式，请参阅[本页面](#)。

付款收据

繁體中文



飛匯客戶服務

24小時365天 多語言服務

<https://help.flywire.com/hc/zh-cn>

常見問題 (FAQ)

線上對談

電話




電子郵件

什麼是飛匯？

Flywire飛匯是一個協助全球各地留學生支付留學費用的付款平台。
學生/家長可以選擇從超過 240 個國家/地區，以 140 多種貨幣進行付款。
其中可使用的付款方式包括銀行轉帳、信用卡和各種線上付款方式。



學生



學校

付款流程

Step 1

進入飛匯支付頁面

透過請求書或學校發送的付款連結進入飛匯的支付網站。

Step 2

建立飛匯付款訂單

在飛匯網站上選擇付款方式並輸入付款人的詳細資訊。

Step 3

完成支付

根據您在 Step 2 選擇的付款方式，按照飛匯頁面上顯示的付款指示完成支付。

Step 4

追蹤付款狀態

透過追蹤連結或電子郵件通知查看付款狀態。

Step 1

進入飛匯支付頁面

Step 2

建立飛匯付款訂單

Step 3

完成支付

Step 4

追蹤付款狀態

¥ \$ ₯ £ € R ₹ ¥ \$ ₯ £ € ₿

Step 1-A 從請求書進入付款頁面

請求書 INVOICE

発行日 Date of Issue: 2024年04月16日

ワンテラス日本語学校
One Terrace JLSC
東京都東京都千代田区

学生 太郎 様

学籍番号 Student ID: 138738
コース Applying course: 短期コース日本語

TEL: 01-23457890 FAX:
法人 Co.: 株式会社OneTerrace
登録番号 Registration number: T1234567890123
担当: system

flywire

短縮 URL: <https://payment.flywire.com/xxx>

請求書番号 Invoice No.	請求金額合計 Total due amount	お支払期日 Due date
00123-00093	¥840,000	2024年05月06日 06 May, 2024

取引日 Date	費用項目 Description	税率%	単価 Unit price	数量 Quantity	小計 Amount
2023/12/14	選考料 a	10%	¥20,000	1	¥20,000
2023/12/14	入学金 b	10%	¥50,000	1	¥50,000
2023/12/14	施設費 s	0%	¥30,000	1	¥30,000
2023/12/14	教科書代 A	10%	¥20,000	1	¥20,000
2023/12/14	授業料1年目4-9月 c	10%	¥50,000	6	¥300,000

合計 Total: ¥840,000

(0%対象合計 Subtotal for 0% tax: ¥150,000 消費税 GST tax: ¥0)
(10%対象合計 Subtotal for 10% tax: ¥690,000 消費税 GST tax: ¥62,727)



您的付款

Japan Demo Page 收到

¥ 金额*
840,000

金额将按目标货币（本例中为 日元）换算。例如一万 JPY 为 10,000。

付款来自

国家/地区 *

下一步 →

點按請求書上的連結或掃描 QR 碼。

頁面將跳轉到飛匯的支付網頁。

Step 1-B 透過付款連結造訪



點按學校所提供的連結或掃描 QR 碼。



您的付款

Japan Demo Page 收到

¥	金額*
	840,000

金額將按目標貨幣（本例中為 日元）換算。例如一萬 JPY 為 10,000。

付款來自

國家/地區 *

下一步 →

頁面將跳轉到飛匯的支付網頁。

Step 1

進入飛匯支付頁面

Step 2

建立飛匯付款訂單

Step 3

完成支付

Step 4

追蹤付款狀態

¥ \$ ₯ £ € R ₹ ¥ \$ ₯ £ € ₿

Step 2-1 輸入國家/地區

您的付款

Japan Demo Page 收到

¥	金額 * 840,000
---	-----------------

金額將按目標貨幣（本例中為日元）換算。例如一萬 JPY 為 10,000。

付款來自


國家/地區 *

- 阿根廷
- 阿塞拜疆
- 阿富汗
- 阿曼
- 阿尔及利亚


- 進入付款頁面後，請選擇您的付款來源國（以銀行帳戶所在地或簽發借記卡/信用卡的國家/地區為準）。
- 如果您居住在日本，但將使用本國/地區的銀行帳戶或信用卡付款，請選擇相應的國家/地區。


Step 2-2 选择付款方式


选择付款方式


 银行转账 - 港币 (HKD)
HK\$42,492.00 [选择](#)


[重要信息](#)


 银联信用卡 (港币)
HK\$42,999.00 [选择](#)

 JCB 信用卡付款 - 港元 (HKD)
HK\$43,818.00 [选择](#)

 Visa 信用卡/借记卡 (港币)
HK\$44,051.00 [选择](#)

支持: 

 Mastercard 信用卡/借记卡 (港币)
HK\$44,051.00 [选择](#)

支持: 

- 根據您選擇的國家/地區，飛匯將自動顯示可使用的付款方式，以及以當地貨幣換算的付款金額。
- 如果您以當地貨幣轉帳，應付金額將包括我們的手續費以及我們的支付合作夥伴收取的所有外匯兌換費和手續費。飛匯不會在應付金額之外收取任何的額外費用。

Step 2-3 输入付款人信息

付款人信息

请您提供实际付款人，即持卡人/银行账户持有人的详细信息。

电子邮件 *

名 *

中间名

姓 *

地址 1 *

地址 2

城市 *

省/自治区/直辖市

邮政编码

+ 852 电话号码 *

我想收到飞汇关于今后折扣、促销和优惠信息的电子邮件

我已阅读、理解并同意遵守 Flywire (飞汇) 使用条款 和 隐私政策

[← 上一步](#) [下一步 →](#)

- 依序用拼音或英文填寫付款人資訊及聯絡方式。在此頁面該填寫的是持卡人或帳戶持有人的資料，而不一定是學生本人的資料。
- 勾選頁面底部的方框，同意飛匯的條款與條件。

Step 2-4 確認付款訂單

143,132.100.0 ¥840,000

您汇出 Japan University 2 收到

付款待处理 更多信息 付款编号: FWJ563679309

上传文件

现在就完成向飞汇的银行转账!

请在此时间之前进行资金转账: 2026年1月26日
飞汇将收到资金: 2-3 个工作日 在您发起转账后

应付金额	₫143.132.100.0
付款编号 (Payment ID)	FWJ563679309 您必须包含此参考号, 以便我们识别您的付款
Reference Số tham chiếu của giao dịch	FWJ563679309 - Japan University 2
Beneficiary Account Number Số tài khoản	*****7189
SWIFT/BIC Code	DBSS****
Beneficiary Bên thụ hưởng	Flywire Education Corp
Beneficiary Bank Ngân hàng thụ hưởng (Ngân hàng nhận)	DEMO BANK
Beneficiary Bank Address Địa chỉ Ngân hàng thụ hưởng	Demo Bank Address - Not for Real Transactions
Importance Quan Trọng	Xin vui lòng gửi bằng Vietnam Dong (VND). Thanh toán sẽ không được chấp nhận bởi những đơn vị tiền tệ khác.
Notes Lưu ý	Để phù hợp với các quy định và kiểm soát ngoại hối của Việt Nam, xin vui lòng cung cấp các tài liệu sau đây đến email: vnccs@dbs.com 1. Bản sao hộ chiếu và thị thực sinh viên 2. Một

共享您的付款详情

共享

- 當出現此類介面時, 即表示您的付款預訂已成功建立。
- **請注意, 此時付款尚未完成。** 請在步驟3 中完成付款。
- 由步驟完成付款後, 狀態將顯示如下。

\$5,570.00 ¥840,000

您汇出 Japan University 2 收到

付款已收到 付款编号: FWJ529957608

添加付款

我们已收到您的款项

我们正在处理您的付款, 并已告知 Japan University 2。当资金存入学校时, 我们会向您发送电子邮件。

Step 1

進入飛匯支付頁面

Step 2

建立飛匯付款訂單

Step 3

完成支付

Step 4

追蹤付款狀態

¥ \$ ~~≠~~ £ € R ₹ ¥ \$ ~~≠~~ £ € ₪

Step 3-A 以當地貨幣銀行轉帳付款

The screenshot displays the Flywire payment interface. At the top, the amount to be paid is ₫143.132.100,0 and the account balance is ¥840,000. The payment ID is FWJ563679309. The interface includes a '上传文件' (Upload File) button and a '添加付款' (Add Payment) button. A section titled '现在就完成向飞汇的银行转账!' (Complete your bank transfer to Flywire now!) provides instructions and a table of payment details.

Field	Value
应付金额 (Amount Due)	₫143.132.100,0
付款编号 (Payment ID)	FWJ563679309
Reference Số tham chiếu của giao dịch	FWJ563679309 - Japan University 2
Beneficiary Account Number Số tài khoản	*****7189
SWIFT/BIC Code	DBSS****
Beneficiary Bên thụ hưởng	Flywire Education Corp
Beneficiary Bank Ngân hàng thụ hưởng (Ngân hàng nhận)	DEMO BANK
Beneficiary Bank Address Địa chỉ Ngân hàng thụ hưởng	Demo Bank Address - Not for Real Transactions
Importance Quan Trọng	Xin vui lòng gửi bằng Vietnam Dong (VND). Thanh toán sẽ không được chấp nhận bởi những đơn vị tiền tệ khác.
Notes Lưu ý	Để phù hợp với các quy định và kiểm soát ngoại hối của Việt Nam, xin vui lòng cung cấp các tài liệu sau đây đến email: vnccs@db.com 1. Bản sao hồ chiếu và thị thực sinh viên 2. Một

- 請從您所選國家的銀行帳戶，將款項匯入Flywire帳戶。
- 根據您選擇的國家，付款指示將自動顯示。
- 您也可以點選下方的「下載銀行轉帳說明」按鈕，以 PDF 格式下載付款說明。

Step 3-B 以日本境內銀行轉帳付款

可從日本任何一家銀行進行轉帳。下面以日本郵政銀行 (ゆうちょ銀行) 手機應用程式的匯款流程為例進行說明。

透過手機應用程式從日本郵政銀行 (ゆうちょ銀行) 付款 □

在步驟 4「送金先金融機関選択」和步驟 5「送金先支店選択」中，請輸入飛匯指定的收款銀行/分行名稱。

在步驟 7「送金内容入力」- ①「送金先預金種目」中，請選擇與飛匯指定的「受取口座の種類」相應的帳戶類型。

在步驟 7「送金内容入力」- ⑤「ご依頼人名」中，請在帳戶名稱前輸入飛匯指定的付款 ID。

如果帳戶名稱未自動顯示，請手動輸入飛匯指定的帳戶名稱/收款人名稱。

飛匯付款指示

Payment Instructions	
You send: **** JPY · Your institution will receive: **** JPY	
Amount and Currency to send	****,*** JPY
Remittance Information / Reference	***** <small>You must include this reference in your transfer</small>
Remittance Information / 支払ID	***** <small>(備考欄がない場合は支払IDの後にIDを入力)</small>
Beneficiary/Recipient / 受取人名	7777件「カ」カイ付 <small>(自動的に表示されない場合は手動でご入力ください)</small>
Beneficiary/Recipient Address / 受取人住所	東京都千代田区豊が岡3-2-6 東京倶楽部ビルディング11階
Beneficiary/Recipient Bank / 受取銀行名	***銀行 ***支店
Account Type / 受取口座の種類	*** Account / ***預金 <small>(間違いないようご注意ください)</small>
Beneficiary/Recipient Account Number / 受取口座番号	*****
Bank Code / 受取銀行コード	**** (***)銀行)
Branch Code / 受取支店コード	*** (***)支店)

飛匯指定的收款帳戶可能隨時更改，因此請查看預訂付款時提供的最新付款說明。

Step 3-C 以信用卡付款

The screenshot shows the Flywire payment interface. At the top, the amount to be paid is CNY42,354.00 (inclusive of fees) and ¥840,000. The sender is 'You send' and the recipient is 'Japan University 2 receives'. The payment status is 'PAYMENT PENDING' with a Payment ID of FWJ736500486. The 'Payment details' section includes a phone number field (with a '+86' dropdown), a card number field, an expiry date field (MM/YY), and a CVV field. A large blue 'PAY' button is at the bottom of this section. To the right, there are options to 'Add this payment to your Flywire account' (with an 'Add payment' button), 'Log in or Sign up to manage your payment:', 'Edit payment details', 'SMS notifications', 'Cancel payment', and 'Download payment receipt'. At the bottom right, there is a 'Share your payment details' section with a 'Share' button.

- 輸入卡號、持卡人姓名、有效期限和安全碼(CVV)。
- 請在 15 分鐘內輸入您的資訊，以免操作逾時。
- 點選「付款」按鈕完成付款。

Step 1

進入飛匯支付頁面

Step 2

建立飛匯付款訂單

Step 3

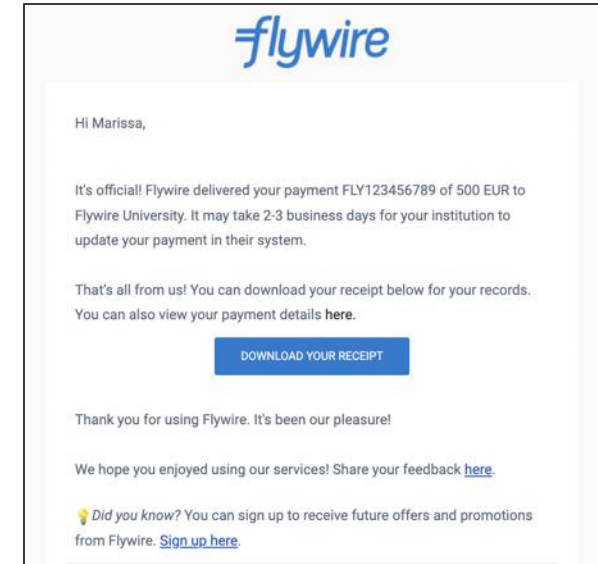
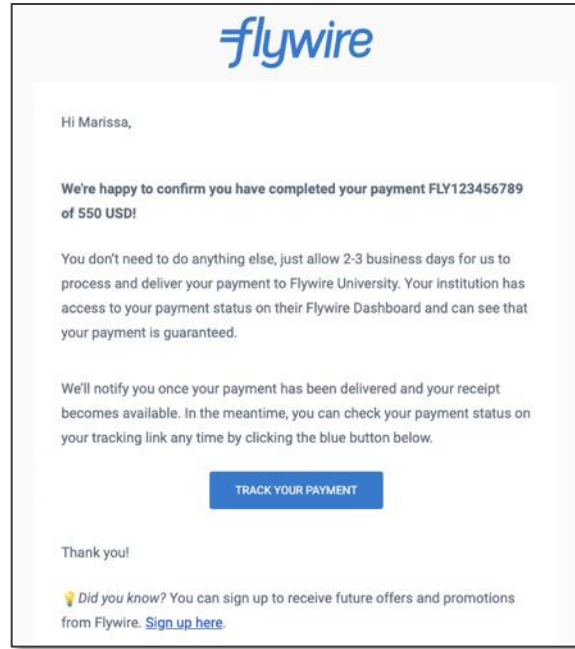
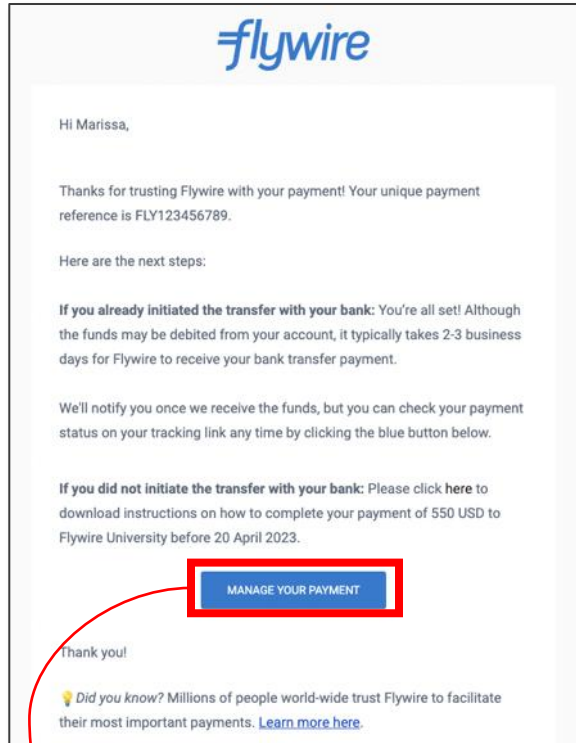
完成支付

Step 4

追蹤付款狀態

¥ \$ ~~£~~ £ € R ₹ ¥ \$ ~~£~~ £ € ₪

Step 4-1 追蹤付款狀態



- **追蹤連結：**
由電子郵件發送給付款人的付款通知將包含一個追蹤連結，您可以透過該連結查看付款狀態。
- **電子郵件通知：**
飛匯在收到資金時，以及將資金匯至您的學校時，向付款人指定的電子郵箱發送付款通知。

Step 4-2 下載付款收據

付款完成電子郵件

flywire

Hi Marissa,

It's official! Flywire delivered your payment FLY123456789 of 500 EUR to Flywire University. It may take 2-3 business days for your institution to update your payment in their system.

That's all from us! You can download your receipt below for your records. You can also view your payment details [here](#).

DOWNLOAD YOUR RECEIPT

Thank you for using Flywire. It's been our pleasure!

We hope you enjoyed using our services. Share your feedback [here](#).

💡 Did you know? You can sign up to receive future offers and promotions from Flywire. [Sign up here](#)

flywire Flywire University **PAID**

FLYWIRE PAYMENT CONFIRMATION

PAYMENT ID: FLY803[REDACTED]5
STUDENT ID: 5573-01
FULL NAME: [REDACTED]

DESCRIPTION	DELIVERY DATE	ORIGINATING AMOUNT	RECEIVED AMOUNT
Payment to Flywire University	February 08, 2021	333.00 EUR	40,000 JPY

Thank you for completing your payment with us.

Flywire support
Do you need help with your payment? <https://help.flywire.com>

- 飛匯付款收據只有在款項匯至您的機構後才能獲取。
- 您可以點選付款完成電子郵件中的「下載收據」按鈕，直接獲取飛匯付款收據。付款收據電子郵件會發送到付款人在預訂付款時註冊的電子郵件地址。
- 有關其他付款收據的獲取方式，請參閱[本頁面](#)。

Tiếng Việt



Hỗ trợ khách hàng Flywire

Hỗ trợ đa ngôn ngữ 24/7

<https://help.flywire.com/hc/vi>

Câu hỏi thường gặp (FAQ)

... [Thanh toán từ Việt Nam](#)



Chat trực tuyến

Điện thoại

Email

Về Flywire

Flywire là dịch vụ thanh toán được sinh viên quốc tế trên toàn thế giới sử dụng.

Học sinh/phụ huynh có thể thanh toán tại hơn 240 quốc gia/vùng lãnh thổ và hơn 140 loại tiền tệ.

Bạn có thể chọn các phương thức thanh toán như chuyển khoản ngân hàng, thẻ tín dụng và các dịch vụ trực tuyến khác.



Học sinh



Trường học

Các bước thanh toán

Step 1

Truy cập trang thanh toán của Flywire

Truy cập trang web Flywire thông qua hóa đơn hoặc các liên kết thanh toán được gửi từ trường của bạn.

Step 2

Thực hiện thủ tục đóng học phí qua Flywire

Trên trang web Flywire, chọn phương thức thanh toán và nhập thông tin thanh toán của bạn.

Step 3

Chuyển tiền

Làm theo hướng dẫn trên màn hình của Flywire để chuyển tiền bằng phương thức bạn đã chọn ở Step 2.

Step 4

Theo dõi thanh toán của bạn

Theo dõi trạng thái thanh toán của bạn thông qua liên kết theo dõi và thông báo qua email.

Step 1

Truy cập trang thanh toán của Flywire

Step 2

Thực hiện thủ tục đóng học phí qua Flywire

Step 3

Chuyển tiền

Step 4

Theo dõi thanh toán của bạn



Step 1-A Truy cập từ hóa đơn

請求書 INVOICE

発行日 Date of Issue: 2024年04月16日

ワンテラス日本語学校
One Terrace JLSC
東京都東京都千代田区

TEL: 01-23457890 FAX:
法人 Co.: 株式会社One Terrace
登録番号 Registration number: T1234567890123
担当: system

学生 太郎 様
学籍番号 Student ID: 138738
コース Applying course: 短期コース日本語

flywire
短縮 URL: <https://payment.flywire.com/xxx>

請求書番号 Invoice No.	請求金額合計 Total due amount	お支払期日 Due date
00123-00093	¥840,000	2024年05月06日 06 May, 2024

取引日 Date	費用項目 Description	税率%	単価 Unit price	数量 Quantity	小計 Amount
2023/12/14	選考料 a	10%	¥20,000	1	¥20,000
2023/12/14	入学金 b	10%	¥50,000	1	¥50,000
2023/12/14	施設費 s	0%	¥30,000	1	¥30,000
2023/12/14	教科書代 A	10%	¥20,000	1	¥20,000
2023/12/14	授業料1年目4-9月 c	10%	¥50,000	6	¥300,000

合計 Total: ¥840,000

(0%対象合計 Subtotal for 0% tax: ¥150,000 消費税 GST tax: ¥0)
(10%対象合計 Subtotal for 10% tax: ¥690,000 消費税 GST tax: ¥62,727)



Thanh toán của bạn

Japan Demo Page sẽ nhận

¥ Số tiền *
840,000

Số tiền sẽ được chuyển thành đồng tiền ở nơi đến, trong trường hợp này là Yên Nhật. Ví dụ 10,000 cho mười nghìn JPY.

Thanh toán sẽ đến từ

Quốc gia hoặc vùng lãnh thổ *

Tiếp theo →

Nhấn vào URL hoặc quét mã QR.

Điều này sẽ dẫn bạn đến trang thanh toán của Flywire.

Step 1-B Truy cập từ đường link thanh toán



Nhấn vào URL hoặc quét mã QR do trường cung cấp.



Thanh toán của bạn

Japan Demo Page sẽ nhận

¥	Số tiền *
	840,000

Số tiền sẽ được chuyển thành đồng tiền ở nơi đến, trong trường hợp này là Yên Nhật. Ví dụ 10,000 cho mười nghìn JPY.

Thanh toán sẽ đến từ

Quốc gia hoặc vùng lãnh thổ *

Tiếp theo →

Điều này sẽ dẫn bạn đến trang thanh toán của Flywire.

Step 1

Truy cập trang thanh toán
của Flywire

Step 2

**Thực hiện thủ tục đóng
học phí qua Flywire**

Step 3

Chuyển tiền

Step 4

Theo dõi thanh
toán của bạn



Step 2-1 Chọn quốc gia/khu vực của bạn

Thanh toán của bạn

Japan Demo Page sẽ nhận

¥	Số tiền * 840,000
---	----------------------

Số tiền sẽ được chuyển thành đồng tiền ở nơi đến, trong trường hợp này là Yên Nhật. Ví dụ 10,000 cho mười nghìn JPY.

Thanh toán sẽ đến từ


Quốc gia hoặc vùng lãnh thổ *

- Ả Rập Xê Út
- Afghanistan
- Ai Cập
- Albania
- Algeria


- Vui lòng chọn quốc gia mà bạn muốn thanh toán.
- Nếu bạn đang sống tại Nhật Bản nhưng thanh toán bằng tài khoản ngân hàng hoặc thẻ tín dụng được phát hành tại quốc gia của bạn, hãy chọn quốc gia của bạn thay vì “Nhật Bản”. Nếu bạn thanh toán từ tài khoản ngân hàng hoặc thẻ tín dụng được phát hành tại Nhật Bản, hãy chọn “Nhật Bản”.



Step 2-2 Chọn phương thức thanh toán của bạn


Lựa chọn phương thức thanh toán ưa thích của bạn

 Chuyển khoản ngân hàng bằng Đồng Việt Nam (VND)
₫143.382.000,0 [Lựa Chọn](#)

[Thông tin quan trọng](#) ▾

 Ghi nợ/Tín dụng bằng VND
₫149.209.000,0 [Lựa Chọn](#)

Hỗ trợ:  

 Thanh toán bằng Thẻ tín dụng JCB bằng VND
₫148.416.000,0 [Lựa Chọn](#)

- Các phương thức thanh toán có thể sử dụng tại quốc gia/khu vực nơi bạn thanh toán sẽ được tự động hiển thị.
- Nếu bạn chuyển tiền bằng đồng tiền địa phương, số tiền phải thanh toán sẽ bao gồm phí của chúng tôi và tất cả các khoản phí chuyển đổi ngoại tệ và phí xử lý do các đối tác thanh toán của chúng tôi áp dụng (nếu có). Flywire sẽ không áp dụng bất kỳ khoản phí bổ sung nào ngoài số tiền phải thanh toán này.

Step 2-3 Nhập thông tin của người thanh toán

Thông tin người trả tiền

i Vui lòng cung cấp thông tin của người chủ thẻ / tài khoản ngân hàng mà bạn sẽ sử dụng.

(*) phần bắt buộc

Email *	Tên *
Tên đệm	Họ *
Địa chỉ 1 *	Địa chỉ 2
Thành phố *	Bang / Tỉnh / Vùng
Mã bưu điện / Mã bưu chính	+ 84 ▾ Số điện thoại *

Tôi muốn nhận email từ Flywire về giảm giá, khuyến mại và đề nghị trong tương lai

Tôi đã đọc, hiểu, và đồng ý với Flywire [Điều khoản sử dụng](#) và [Chính sách quyền riêng tư](#)

[← Trước đó](#) [Tiếp theo →](#)

- Vui lòng nhập thông tin của người thanh toán. Người thanh toán là chủ thẻ hoặc chủ tài khoản, và không nhất thiết phải là chính sinh viên.
- Đồng ý với các điều khoản và điều kiện của Flywire bằng cách đánh dấu vào ô ở cuối biểu mẫu.

Step 2-4 Xác nhận đặt lịch thanh toán của bạn

đ143.132.100.0 ¥840,000

Bạn gửi flywire Japan University 2 nhận

ĐANG CHỜ THANH TOÁN Thêm [Thông tin](#) ID thanh toán: FWJ563679309

Tải lên tài liệu ~

Thêm thanh toán vào tài khoản Flywire của bạn

[Thêm thanh toán](#)

Đăng nhập hoặc Đăng ký để quản lý thanh toán của bạn:

[Sửa chi tiết thanh toán](#)

Thông báo SMS

Hủy thanh toán

Tải xuống biên lai thanh toán

Biên lai thanh toán của bạn sẽ có sẵn để tải xuống sau khi thanh toán hoàn tất.

Chia sẻ thông tin thanh toán của bạn

[Chia sẻ](#)

Hoàn tất chuyển khoản ngân hàng cho Flywire ngay bây giờ!

[Làm thế nào để thực hiện chuyển khoản ngân hàng?](#)

Chuyển tiền trước: 26 tháng 1 năm 2026
Flywire sẽ nhận được các khoản tiền: **2-3 ngày làm việc** sau khi bạn bắt đầu chuyển tiền

Số tiền cần thanh toán	đ143.132.100.0
ID thanh toán (Payment ID)	FWJ563679309 <small>⚠️ Bạn phải nhập số tham chiếu này để chúng tôi có thể nhận biết được thanh toán của bạn</small>
Reference Số tham chiếu của giao dịch	FWJ563679309 - Japan University 2
Beneficiary Account Number Số tài khoản	*****7189
SWIFT/BIC Code	DBSS****
Beneficiary Bên thụ hưởng	Flywire Education Corp
Beneficiary Bank Ngân hàng thụ hưởng (Ngân hàng nhận)	DEMO BANK
Beneficiary Bank Address Địa chỉ Ngân hàng thụ hưởng	Demo Bank Address - Not for Real Transactions
Importance Quan Trọng	Xin vui lòng gửi bằng Vietnam Dong (VND). Thanh toán sẽ không được chấp nhận bởi những đơn vị tiền tệ khác.

- Khi màn hình này hiển thị, việc "đặt lịch" thanh toán đã hoàn tất.
- **Tại thời điểm này, việc chuyển tiền vẫn chưa được thực hiện.** Vui lòng thực hiện việc chuyển tiền ở Step 3 tiếp theo.
- Sau khi hoàn tất thanh toán sau Step 3, trạng thái sẽ được cập nhật.

\$5,570.00 ¥840,000

Bạn gửi flywire Japan University 2 nhận

ĐÃ NHẬN TIỀN ID thanh toán: FWJ529957608

Thêm thanh toán vào tài khoản Flywire của bạn

[Thêm thanh toán](#)

Đăng nhập hoặc Đăng ký để quản lý thanh toán của bạn:

[Xem thông tin thanh toán](#)

Chúng tôi đã nhận được thanh toán của bạn

Chúng tôi hiện đang xử lý thanh toán của bạn và đã thông báo Japan University 2 về khoản thanh toán của bạn. Chúng tôi sẽ gửi email cho bạn khi khoản tiền đã được gửi đến tổ chức giáo dục.

Step 1

Truy cập trang thanh toán
của Flywire

Step 2

Thực hiện thủ tục đóng học
phí qua Flywire

Step 3

Chuyển tiền

Step 4

Theo dõi thanh
toán của bạn



Step 3-A Đối với các khoản thanh toán chuyển khoản ngân hàng từ bên ngoài Nhật Bản

₫143.132.100,0 ¥840,000

Bạn gửi flywire Japan University 2 nhận

DANG CHỜ THANH TOÁN Thêm thông tin ID thanh toán: FWJ563679309

Tài lên tài liệu

Thêm thanh toán vào tài khoản Flywire của bạn

Thêm thanh toán

Hoàn tất chuyển khoản ngân hàng cho Flywire ngay bây giờ!

[Làm thế nào để thực hiện chuyển khoản ngân hàng?](#)

Chuyển tiền trước: **26 tháng 1 năm 2026**
Flywire sẽ nhận được các khoản tiền: **2-3 ngày làm việc** sau khi bạn bắt đầu chuyển tiền

Số tiền cần thanh toán	₫143.132.100,0
ID thanh toán (Payment ID)	FWJ563679309 <small>Bạn phải giữ số tham chiếu này để chúng tôi có thể nhận biết được thanh toán của bạn</small>
Reference Số tham chiếu của giao dịch	FWJ563679309 - Japan University 2
Beneficiary Account Number Số tài khoản	*****7189
SWIFT/BIC Code	DBSS****
Beneficiary Bên thụ hưởng	Flywire Education Corp
Beneficiary Bank Ngân hàng thụ hưởng (Ngân hàng nhận)	DEMO BANK
Beneficiary Bank Address Địa chỉ Ngân hàng thụ hưởng	Demo Bank Address - Not for Real Transactions
Importance Quan Trọng	Xin vui lòng gửi bằng Vietnam Dong (VND). Thanh toán sẽ không được chấp nhận bởi những đơn vị tiền tệ khác.
Notes Lưu ý	Để phù hợp với các quy định và kiểm soát ngoại hối của Việt Nam, xin vui lòng cung cấp các tài liệu sau đây đến email: vnccs@dbcs.com 1. Bản sao hộ chiếu và thị thực sinh viên 2. Một bản sao hóa đơn của trường hoặc email thông báo thanh toán

Đăng nhập hoặc Đăng ký để quản lý thanh toán của bạn:

Sửa chi tiết thanh toán

Thông báo SMS

Hủy thanh toán

Tải xuống biên lai thanh toán

Biên lai thanh toán của bạn sẽ có sẵn để tải xuống sau khi thanh toán hoàn tất.

Chia sẻ thông tin thanh toán của bạn

Chia sẻ

- Vui lòng chuyển khoản từ tài khoản ngân hàng của bạn tại quốc gia đã chọn sang tài khoản ngân hàng của Flywire thông qua dịch vụ ngân hàng trực tuyến/di động, ATM hoặc bằng cách đến trực tiếp chi nhánh ngân hàng địa phương của bạn.
- Những điều cần chú ý khi thực hiện chuyển khoản sẽ hiển thị trên màn hình này.
- Bạn cũng có thể tải xuống bản sao của hướng dẫn này dưới dạng tài liệu PDF bằng cách nhấp vào nút “Tải xuống hướng dẫn chuyển khoản ngân hàng” được hiển thị bên dưới.

Step 3-B Đối với các giao dịch chuyển khoản ngân hàng trong nước Nhật Bản

Chuyển khoản có thể thực hiện từ bất kỳ ngân hàng nào tại Nhật Bản. Ví dụ điển hình, dưới đây là quy trình chuyển khoản qua ứng dụng di động của Ngân hàng Bưu điện Nhật Bản (Yucho Bank).

Thanh toán qua ứng dụng di động của Ngân hàng Bưu điện Nhật Bản (Yucho Bank)

Trong Bước 4 "Chọn tổ chức tài chính nhận tiền" và Bước 5 "Chọn chi nhánh nhận tiền", vui lòng nhập tên ngân hàng/chi nhánh nhận tiền do Flywire chỉ định.

Trong bước 7 "Nhập nội dung chuyển tiền" - ① "Loại tiền gửi chuyển tiền", Vui lòng chọn loại tài khoản nhận tiền phù hợp với "loại tài khoản thụ hưởng" mà Flywire đã chỉ định.

Trong bước 7 "Nhập nội dung chuyển tiền" - ⑤ "Tên người yêu cầu", vui lòng nhập ID thanh toán do Flywire chỉ định trước tên tài khoản.

Nếu tên tài khoản không hiển thị tự động, vui lòng nhập thủ công tên tài khoản/tên người nhận được chỉ định bởi Flywire.

Hướng dẫn thanh toán qua Flywire

Payment Instructions	
You send: *** JPY · Your Institution will receive: *** JPY	
Amount and Currency to send	***,*** JPY
Remittance Information / Reference	***** <small>You must include this reference in your transfer</small>
Remittance Information / 支払いID	***** <small>(振込簿がない場合は本人名の前に入力)</small>
Beneficiary/Recipient / 受取人名	フライワイの「カ」イ <small>(自動的に表示されない場合は手動でご入力ください)</small>
Beneficiary/Recipient Address / 受取人住所	東京都千代田区豊が岡3-2-6 東京倶楽部ビルディング11階
Beneficiary/Recipient Bank / 受取銀行名	***銀行 ***支店
Account Type / 受取口座の種類	*** Account / ***預金 <small>(間違いのないようご注意ください)</small>
Beneficiary/Recipient Account Number / 受取口座番号	*****
Bank Code / 受取銀行コード	*** (***銀行)
Branch Code / 受取支店コード	*** (**支店)

Tài khoản nhận tiền do Flywire chỉ định có thể thay đổi bất cứ lúc nào. Vui lòng xác nhận các hướng dẫn thanh toán được cung cấp tại thời điểm đặt lịch thanh toán của quý khách.

Step 3-C Đối với thanh toán bằng thẻ tín dụng

The screenshot displays a payment confirmation page on the Flywire platform. At the top, it shows the amount being sent (₫147.154.900,0) and the amount being received (¥840,000). The payment is currently in a 'PAYMENT PENDING' state with ID FWJ708985752. The 'Payment details' section contains input fields for a phone number (with a '+86' country code dropdown), card number, expiry date (MM/YY), and CVV. A prominent blue 'PAY' button is located below these fields. To the right, there are several options: 'Add this payment to your Flywire account' with an 'Add payment' button, 'Log in or Sign up to manage your payment:', 'Edit payment details', 'SMS notifications', 'Cancel payment', and 'Download payment receipt'. A note states that the receipt will be available for download after the payment is complete. At the bottom right, there is a 'Share your payment details' section with a 'Share' button.

- Nhập số thẻ, tên chủ thẻ, ngày hết hạn và mã bảo mật (CVV).
- Vui lòng nhập thông tin trong vòng 15 phút để tránh phiên làm việc bị hết hạn.
- Nhấp vào "THANH TOÁN" để tiếp tục.

Step 1

Truy cập trang thanh toán
của Flywire

Step 2

Thực hiện thủ tục đóng học
phí qua Flywire

Step 3

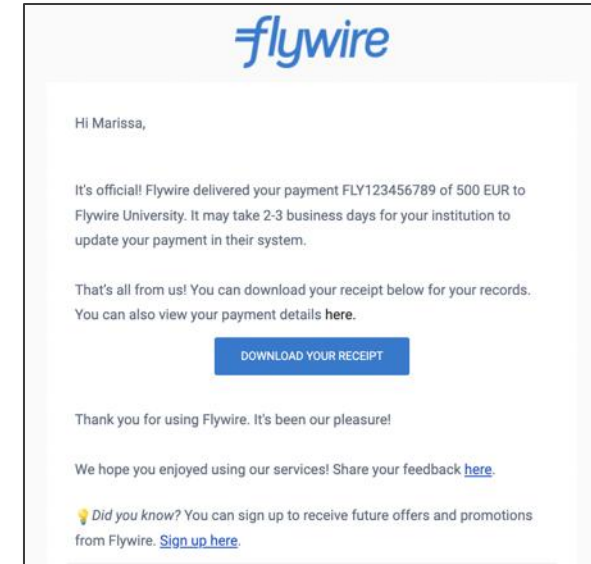
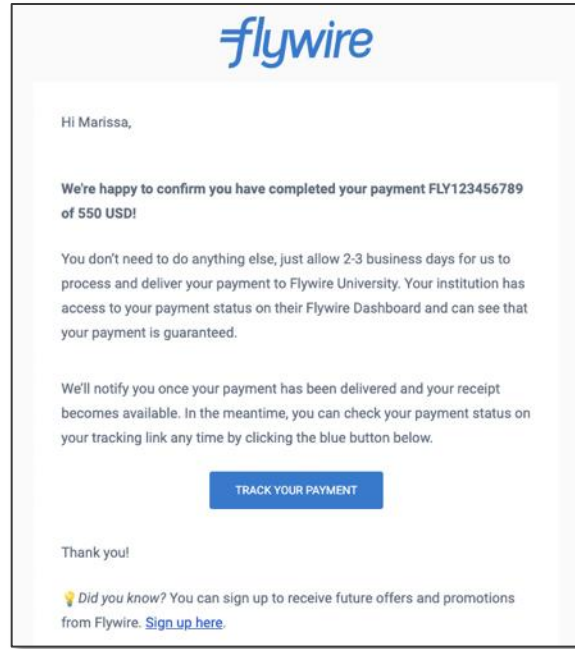
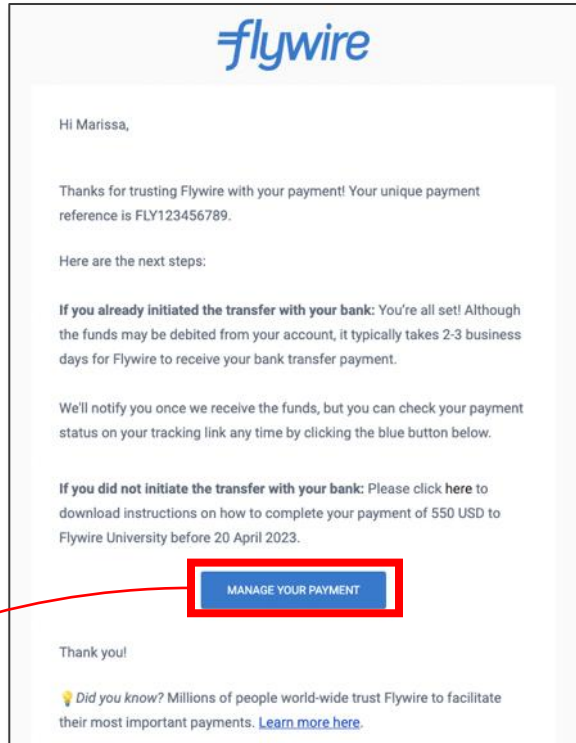
Chuyển tiền

Step 4

**Theo dõi thanh
toán của bạn**



Step 4-1 Theo dõi thanh toán của bạn



- **Liên kết theo dõi :**

Thông báo thanh toán được gửi qua email cho người thanh toán sẽ bao gồm một liên kết theo dõi, qua đó bạn có thể kiểm tra trạng thái thanh toán của mình.

- **Thông báo qua email :**

Email sẽ được gửi đến người thanh toán khi Flywire nhận tiền và khi Flywire chuyển tiền cho trường.



Step 4-2 Tải xuống biên lai thanh toán

Email xác nhận thanh toán hoàn tất

flywire

Hi Marissa,

It's official! Flywire delivered your payment FLY123456789 of 500 EUR to Flywire University. It may take 2-3 business days for your institution to update your payment in their system.

That's all from us! You can download your receipt below for your records. You can also view your payment details [here](#).

DOWNLOAD YOUR RECEIPT

Thank you for using Flywire. It's been our pleasure!

We hope you enjoyed using our services. Share your feedback [here](#).

Did you know? You can sign up to receive future offers and promotions from Flywire. [Sign up here](#)

flywire Flywire University **PAID**

FLYWIRE PAYMENT CONFIRMATION

PAYMENT ID: FLY803[REDACTED]5
STUDENT ID: 5573-01
FULL NAME: [REDACTED]

DESCRIPTION	DELIVERY DATE	ORIGINATING AMOUNT	RECEIVED AMOUNT
Payment to Flywire University	February 08, 2021	333.00 EUR	40,000 JPY

Thank you for completing your payment with us.

Flywire support
Do you need help with your payment? <https://help.flywire.com>

Biên lai thanh toán

- Biên lai thanh toán Flywire của bạn sẽ có sẵn để tải xuống sau khi khoản thanh toán của bạn đã được chuyển đến cơ sở giáo dục của bạn.
- Khi nhấp vào nút “Tải xuống biên lai” trong email thông báo hoàn tất thanh toán, bạn có thể truy cập trực tiếp vào biên lai thanh toán của Flywire. Email hoàn tất thanh toán sẽ được gửi đến địa chỉ email của người thanh toán đã đăng ký khi đặt lịch thanh toán.
- Để biết các cách khác để nhận biên lai, vui lòng truy cập [trang hỗ trợ](#).

